

www.omfb.it



OMFB
HYDRAULIC COMPONENTS®

COMPANY
WITH QUALITY SYSTEM
CERTIFIED BY DNV
=ISO 9001/2000=

SEDE: Provaglio d'Iseo - via Cave, 7/9 - 25050 (BS) Italy
Tel +39 030 98.30.611 - Fax Italia +39 030 98.30.658
Fax Export +39 030 98.38.25 - info@omfb.it

FILIALE: Modena - via Dalla Costa, 240/C - 41100 (MO) Italy
Tel +39 059 25.40.35 - Fax +39 059 25.59.949 - info.modena@omfb.it



OMFB
HYDRAULIC COMPONENTS®

Kube

LA NUOVA MINICENTRALINA
ELETTRICA OMFB PREDISPOSTA
PER UNA RAPIDA INSTALLAZIONE.

Kube nasce per offrire agli allestitori di veicoli industriali un prodotto preassemblato che risponda alle sempre maggiori esigenze di praticità e rapidità di montaggio, senza rinunciare a qualità, affidabilità e compattezza.

Il cuore di Kube è il performante gruppo motore-pompa che equipaggia le collaudatissime centraline Power-Pro intorno al quale è stato confezionato un abito su misura con componentistica e materiali di prima scelta.

Disponibile in configurazioni fino a 3 elettrovalvole doppio solenoide cetop-3 più eventuale pompa a mano d'emergenza.

Il cablaggio integrato permette di gestire i comandi direttamente sulla centralina, tramite pulsantiera mobile o con un pratico radiocomando.



Precablata

CABLAGGIO E CONNESSIONI
IDRAULICHE PREASSEMBLATE



Versatile

DIVERSE CONFIGURAZIONI
E POMPA A MANO D'EMERGENZA
GESTIBILE CON PULSANTIERA
O RADIOCOMANDO BIDIREZIONALE
CON RICETRASMETTITTORE



Robusta

STAFFA DI MONTAGGIO
AD "L" IN ACCIAIO INTEGRATA

Compatta

DIMENSIONI CONTENUTE
36,5 x 50 x 46 cm




Affidabile

GARANTISCE L'ESPERIENZA
E LA QUALITÀ OMFB

**Minicentralina Kube:
musica per le vostre orecchie.**



Minicentralina Kube: un concerto di utilizzi.



Automarket

ALLESTIMENTI PER FURGONI
NEGOZIO E VEICOLI FIERISTICI



Montacarichi

SPONDE IDRAULICHE
POSTERIORI



Centine

CENTINE IDRAULICHE CON
TETTO "ALZA-ABBASSA"

Kube

UN'AMPIA GAMMA DI VERSIONI
PER UNA GRANDE
FLESSIBILITÀ DI UTILIZZO.

Una delle peculiarità della minicentralina Kube è costituita dalla grande flessibilità di utilizzo che spazia da applicazioni per azionamento di portelloni, tipici dei furgoni a negozio, a movimentazioni di centine o di rampe per carrelloni e ogni altro impiego che presupponga l'azionamento di cilindri idraulici sia a semplice che a doppio effetto.



Carrelloni

TRASPORTO MACCHINE
OPERATRICI



Scarrabili

E INTERCAMBIABILI



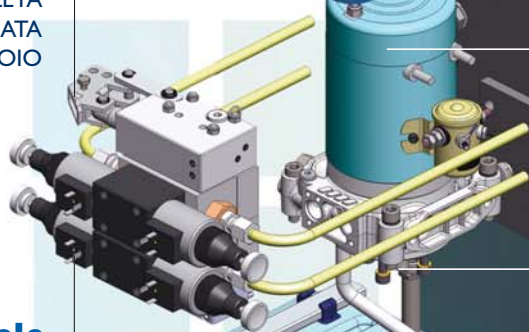
Altri utilizzi

LAME SGOMBRA NEVE



Carter
IN ABS TECNOFORMATO
CON PULSANTIERA

Pompa manuale
D'EMERGENZA COMPLETA
DI LEVA ALLOGGIATA
SUL PIANO DEL SERBATOIO



Motore
ELETTRICO DC
12V 2000W - 24V 3000W

Pompa
Ip 3.1 SINISTRA

Elettrovalvole
DOPPIO SOLENOIDE CETOP 3

Staffa ad "L"
di fissaggio
IN ACCIAIO VERNICIATO
IN CATAFORESI

Serbatoio
IN POLIPROPILENE
DA 15 LITRI

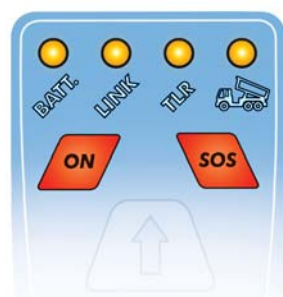
Pulsantiera a distanza
ACCESSORIO



Centralina ricetrasmittitrice
ACCESSORIO

Consolle esterna
ACCESSORIO

Radiocomando ricetrasmittitore
ACCESSORIO



← COMUNICAZIONI
DALLA CENTRALINA AL RADIOCOMANDO

- CONNESSO
- OLIO IN PRESSIONE (CILINDRO SOTTO CARICO)
- STATO EMERGENZA
- STATO Teleruttore INCOLLATO

→ COMUNICAZIONI
DAL RADIOCOMANDO ALLA CENTRALINA

- ACCENSIONE
- SALITA
- DISCESA

Kube CARATTERISTICHE TECNICHE

GRAFICO DELLA PORTATA Q (l/min) IN FUNZIONE DELLA PRESSIONE p (bar)

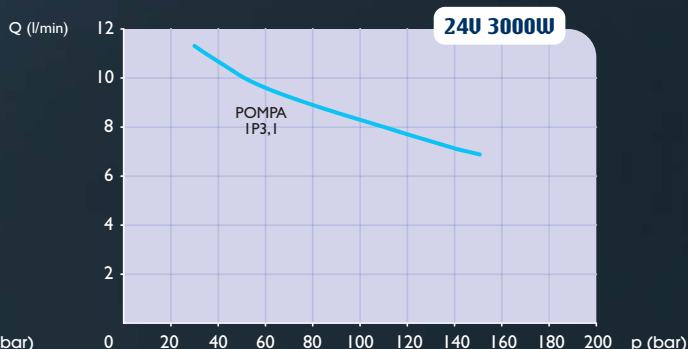
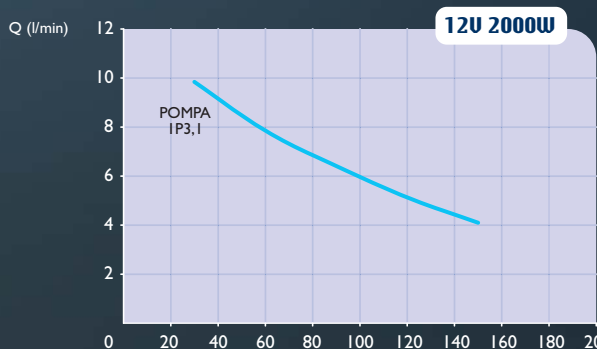
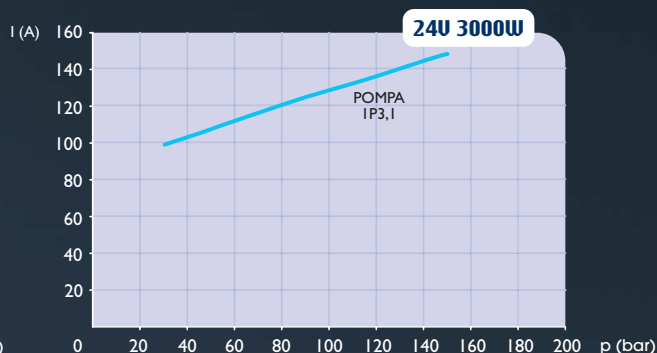
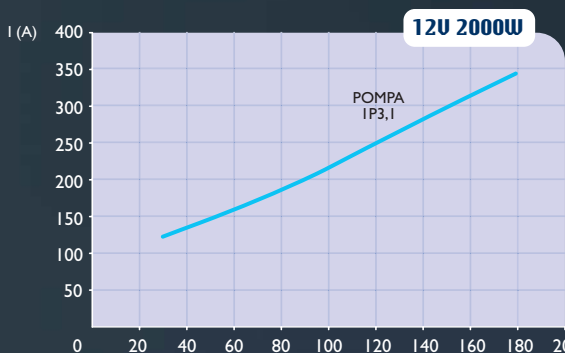


GRAFICO DELLA CORRENTE I (A) IN FUNZIONE DELLA PRESSIONE p (bar)



Kube CODICI

Minicentralina Standard (P-S)

12U cod. 147-701-12310
24U cod. 147-702-24315

Minicentralina Ribaltabile Elettrico

12U cod. 147-705-12316
24U cod. 147-706-24311

Minicentralina Ribaltabile Elettrico + emergenza

12U cod. 147-707-12314
24U cod. 147-708-24319

Minicentralina 1 elettrovalvola A1

12U cod. 147-709-12312
24U cod. 147-710-24315

Minicentralina 1 elettrovalvola A1 + emergenza

12U cod. 147-711-12318
24U cod. 147-712-24313

Minicentralina 1 elettrovalvola A2

12U cod. 147-713-12316
24U cod. 147-714-24311

Minicentralina 1 elettrovalvola A2 + emergenza

12U cod. 147-715-12314
24U cod. 147-716-24319

Minicentralina 1 elettrovalvola A2 + valvola di blocco

12U cod. 147-717-12312
24U cod. 147-718-24317

Minicentralina 1 elettrovalvola A2 + valvola di blocco + emergenza

12U cod. 147-719-12310
24U cod. 147-720-24313

Minicentralina 2 elettrovalvole A1

12U cod. 147-721-12316
24U cod. 147-722-24311

Minicentralina 2 elettrovalvole A1 + emergenza

12U cod. 147-723-12314
24U cod. 147-724-24319

Minicentralina 2 elettrovalvole A2

12U cod. 147-725-12312
24U cod. 147-726-24317

Minicentralina 2 elettrovalvole A2 + emergenza

12U cod. 147-727-12310
24U cod. 147-728-24315

Minicentralina 2 elettrovalvole A2 + valvola di blocco

12U cod. 147-729-12318
24U cod. 147-730-24311

Minicentralina 2 elettrovalvole A2 + valvola di blocco + emergenza

12U cod. 147-731-12314
24U cod. 147-732-24319